



ФЕДЕРАЛЬНАЯ СЛУЖБА
ГОСУДАРСТВЕННОЙ СТАТИСТИКИ

Индекс потребительских цен по Республике Карелия



октябрь 2023 года



ФЕДЕРАЛЬНАЯ СЛУЖБА
ГОСУДАРСТВЕННОЙ СТАТИСТИКИ

Индекс потребительских цен по Республике Карелия

Карелиястат

октябрь 2023 года

01

Индексы потребительских цен

02

Индексы потребительских цен на отдельные группы и виды продовольственных товаров

03

Индексы потребительских цен на отдельные группы и виды непродовольственных товаров

04

Индексы потребительских цен и тарифов на отдельные группы и виды услуг





ДИНАМИКА ИНДЕКСОВ ПОТРЕБИТЕЛЬСКИХ ЦЕН

октябрь 2023 г. к сентябрю 2023 г.; в %

Российская Федерация

100,83

Северо-Западный
федеральный округ

100,78

Республика Карелия

100,54

октябрь 2023 г. к декабрю 2022 г.; в %

Российская Федерация

105,47

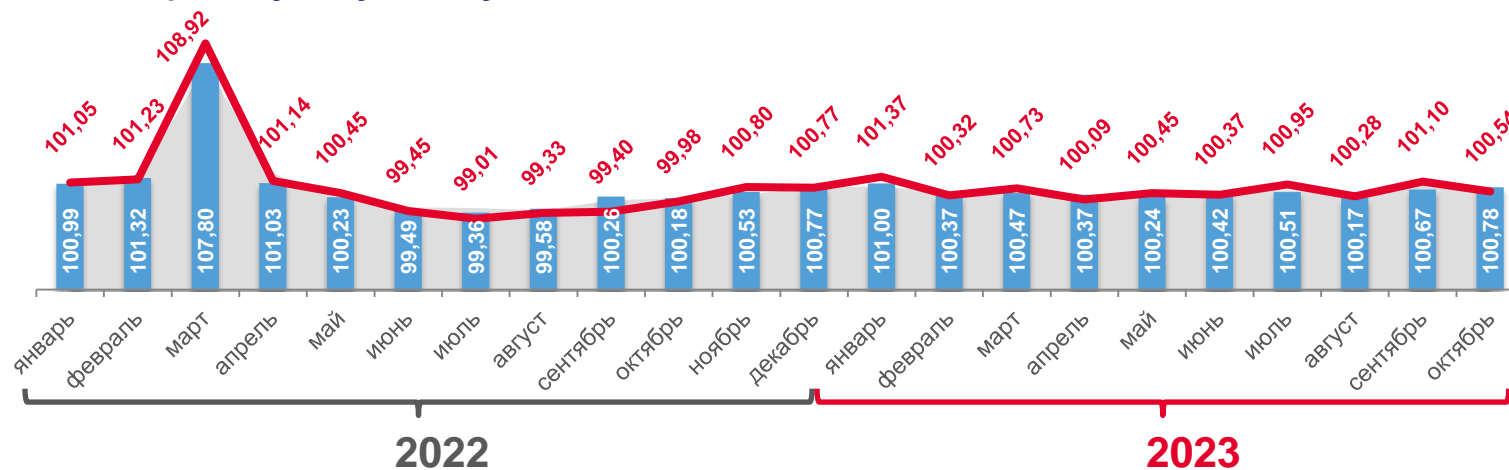
Северо-Западный
федеральный округ

105,11

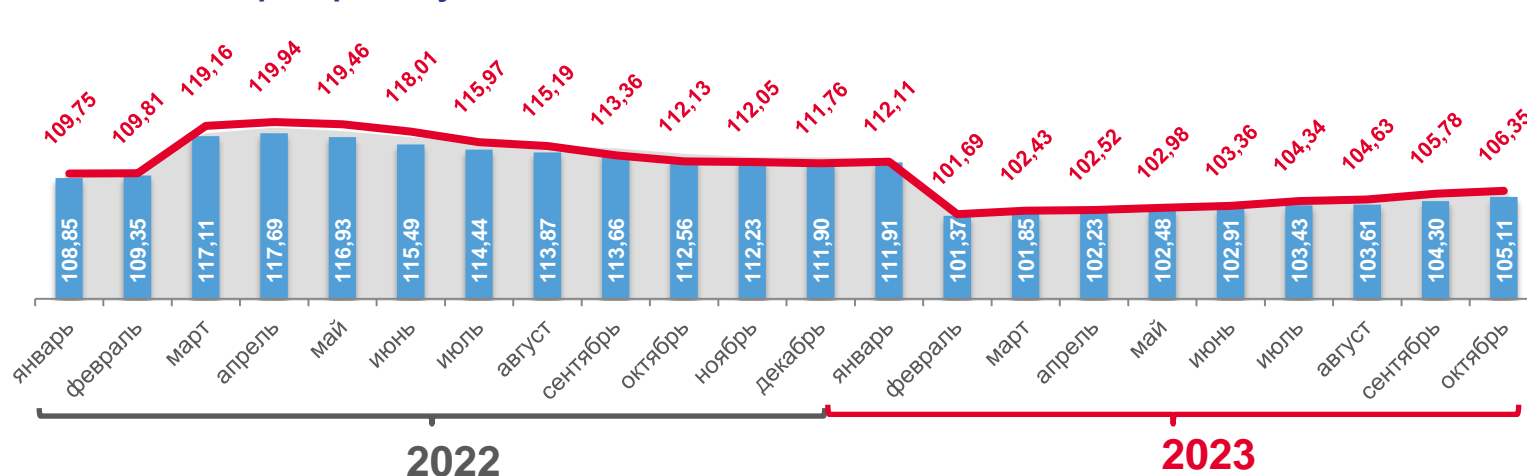
Республика Карелия

106,35

в % к предыдущему месяцу



в % к декабрю предыдущего года



Российская Федерация

Северо-Западный федеральный округ

Республика Карелия



ИНДЕКСЫ ПОТРЕБИТЕЛЬСКИХ ЦЕН

октябрь 2023 г. к предыдущему месяцу; в %



ИПЦ

100,54



Все товары

100,72



Продовольственные товары

101,50



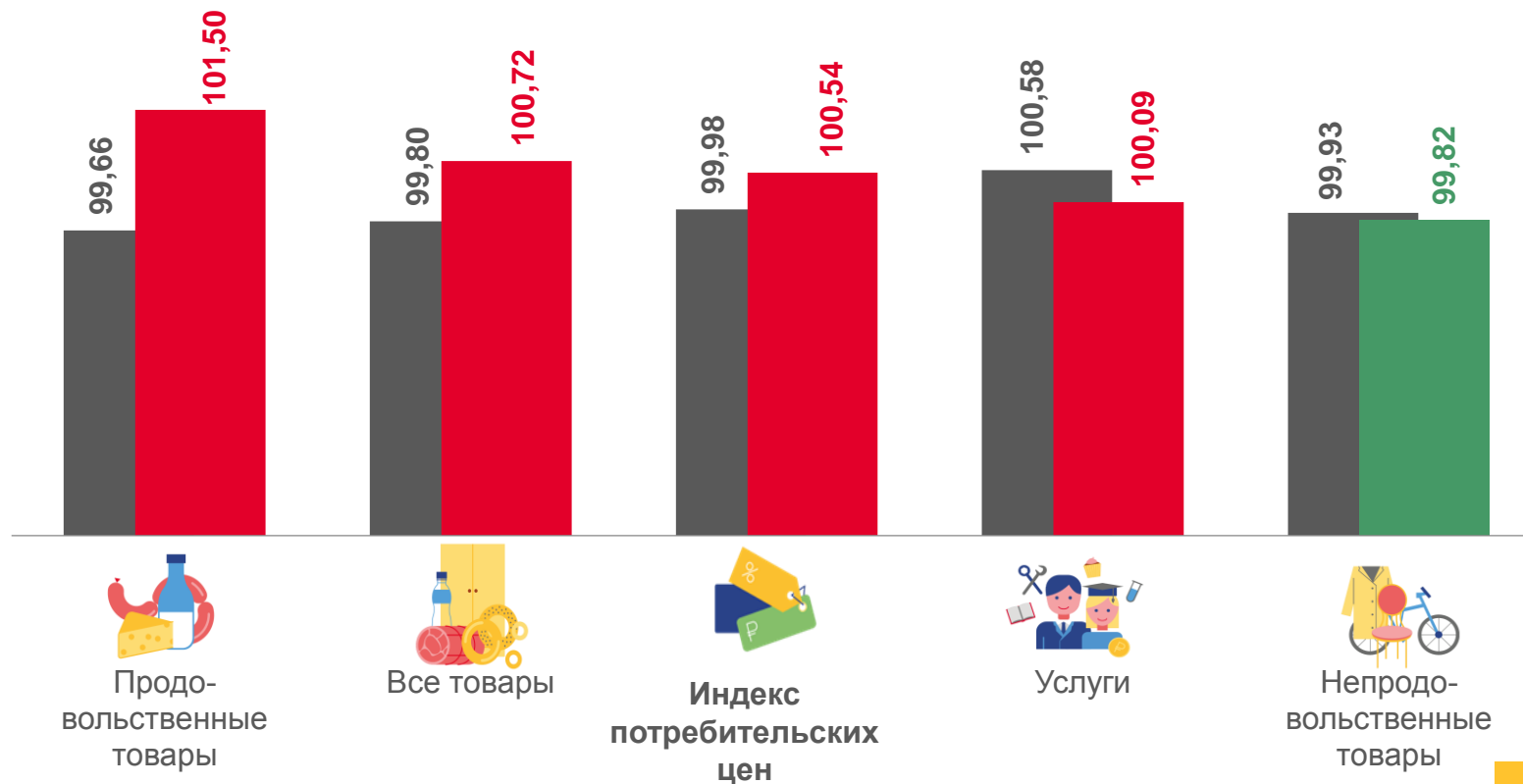
Непродовольственные товары

99,82



Услуги

100,09



■ октябрь 2022 г. к сентябрю 2022 г.

■ октябрь 2023 г. к сентябрю 2023 г.





ИНДЕКСЫ ПОТРЕБИТЕЛЬСКИХ ЦЕН

октябрь 2023 г. к декабрю предыдущего года; в %



ИПЦ

106,35



Все товары

104,65



Продовольственные товары

105,80



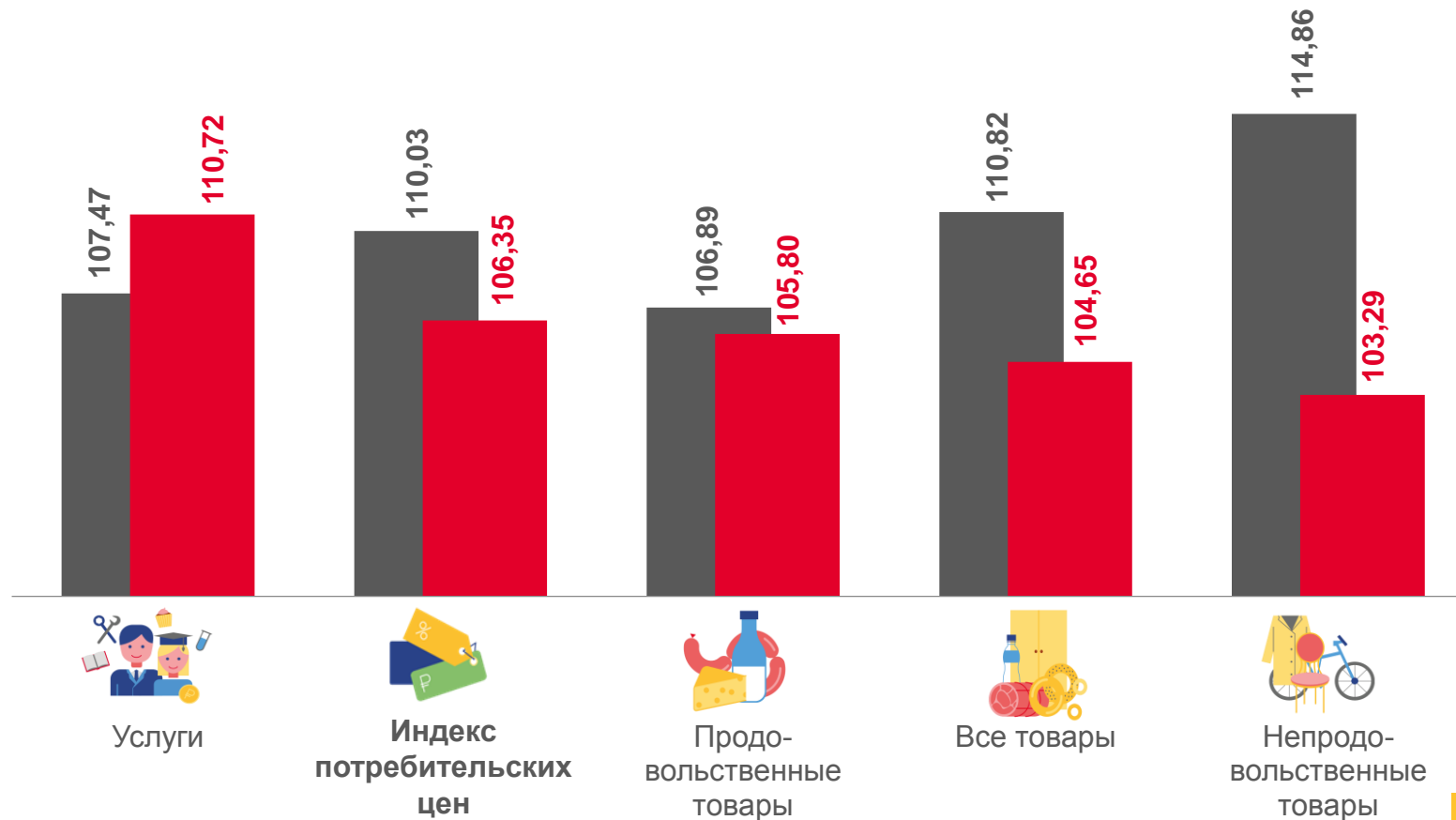
Непродовольственные товары

103,29



Услуги

110,72



■ октябрь 2022 г. к декабрю 2021 г.

■ октябрь 2023 г. к декабрю 2022 г.



ИНДЕКСЫ ПОТРЕБИТЕЛЬСКИХ ЦЕН

октябрь 2023 г. к соответствующему месяцу предыдущего года; в %



ИПЦ

108,02



Все товары

105,75



Продовольственные товары

107,86



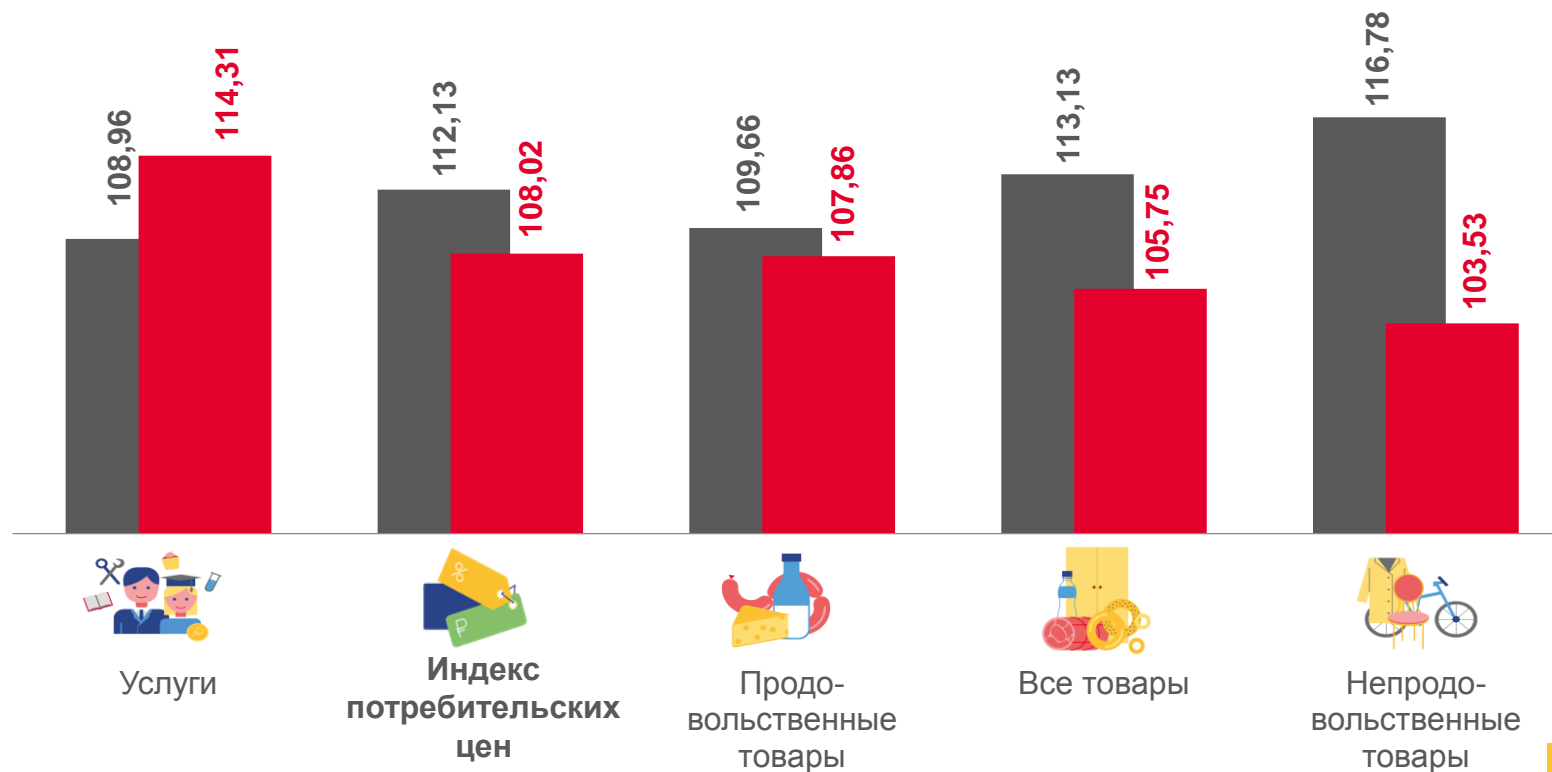
Непродовольственные товары

103,53



Услуги

114,31



■ октябрь 2022 г. к октябрю 2021 г.

■ октябрь 2023 г. к октябрю 2022 г.





ИНДЕКСЫ ПОТРЕБИТЕЛЬСКИХ ЦЕН

октябрь 2023 года; в %

к предыдущему месяцу

РФ **100,83**
 СЗФО **100,78**
 РК **100,54**



к декабрю предыдущего года

РФ **105,47**
 СЗФО **105,11**
 РК **106,35**



к соответствующему месяцу
 предыдущего года

РФ **106,69**
 СЗФО **106,49**
 РК **108,02**





ИНДЕКСЫ ПОТРЕБИТЕЛЬСКИХ ЦЕН НА ОТДЕЛЬНЫЕ ГРУППЫ ПРОДОВОЛЬСТВЕННЫХ ТОВАРОВ

октябрь 2023 г. к предыдущему месяцу; в %



Яйца

115,39



Мука

104,48



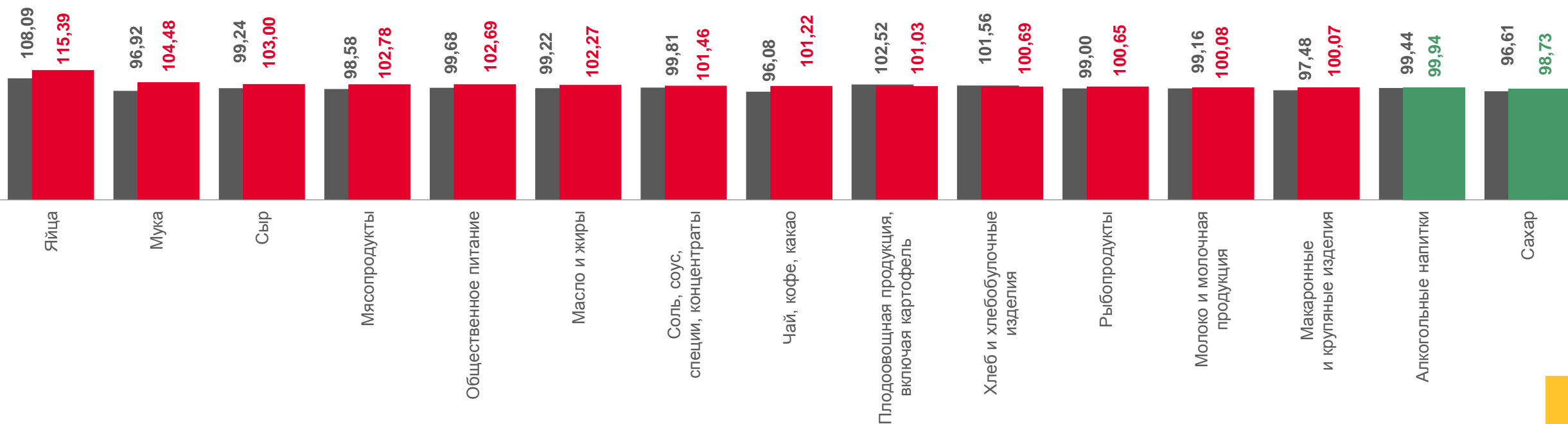
Алкогольные напитки

99,94



Сахар

98,73



■ октябрь 2022 г. к сентябрю 2022 г.

■ октябрь 2023 г. к сентябрю 2023 г.





ИНДЕКСЫ ПОТРЕБИТЕЛЬСКИХ ЦЕН НА ОТДЕЛЬНЫЕ ГРУППЫ ПРОДОВОЛЬСТВЕННЫХ ТОВАРОВ

октябрь 2023 г. к декабрю предыдущего года; в %



Яйца

125,83



Сахар

116,68



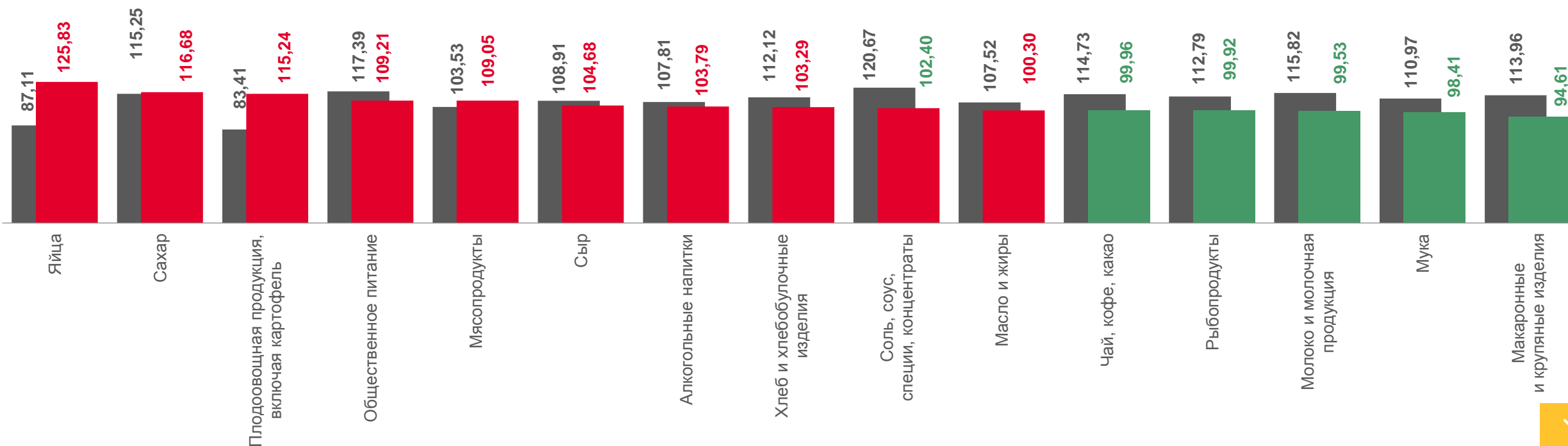
Мука

98,41



Макаронные
и крупяные изделия

94,61



■ октябрь 2022 г. к декабрю 2021 г.

■ октябрь 2023 г. к декабрю 2022 г.



СРЕДНИЕ ЦЕНЫ НА ПЛОДООВОЩНУЮ ПРОДУКЦИЮ

октябрь 2023 года, рублей за килограмм



Яблоки

▼ 144,12 ₹



Помидоры свежие

▲ 198,43 ₹



Лук репчатый

▲ 38,99 ₹



Лимоны

▼ 202,54 ₹



Картофель

▼ 26,98 ₹



Чеснок

▲ 322,11 ₹



Апельсины

▲ 204,41 ₹



Свёкла столовая

▼ 31,65 ₹



Зелень свежая

▼ 813,82 ₹



Груши

▼ 234,16 ₹



Морковь

▼ 43,28 ₹



Орехи

▼ 1 315,55 ₹



Виноград

▼ 236,36 ₹



Капуста белокочанная свежая

▼ 31,94 ₹



Сухофрукты

▲ 674,07 ₹



Бананы

▲ 125,54 ₹



Огурцы свежие

▲ 130,57 ₹



Грибы свежие

▲ 365,64 ₹



ИНДЕКСЫ ПОТРЕБИТЕЛЬСКИХ ЦЕН НА ОТДЕЛЬНЫЕ ГРУППЫ НЕПРОДОВОЛЬСТВЕННЫХ ТОВАРОВ

октябрь 2023 г. к предыдущему месяцу; в %



Легковые автомобили

102,14



Обувь кожаная,
текстильная и комбинированная

102,02



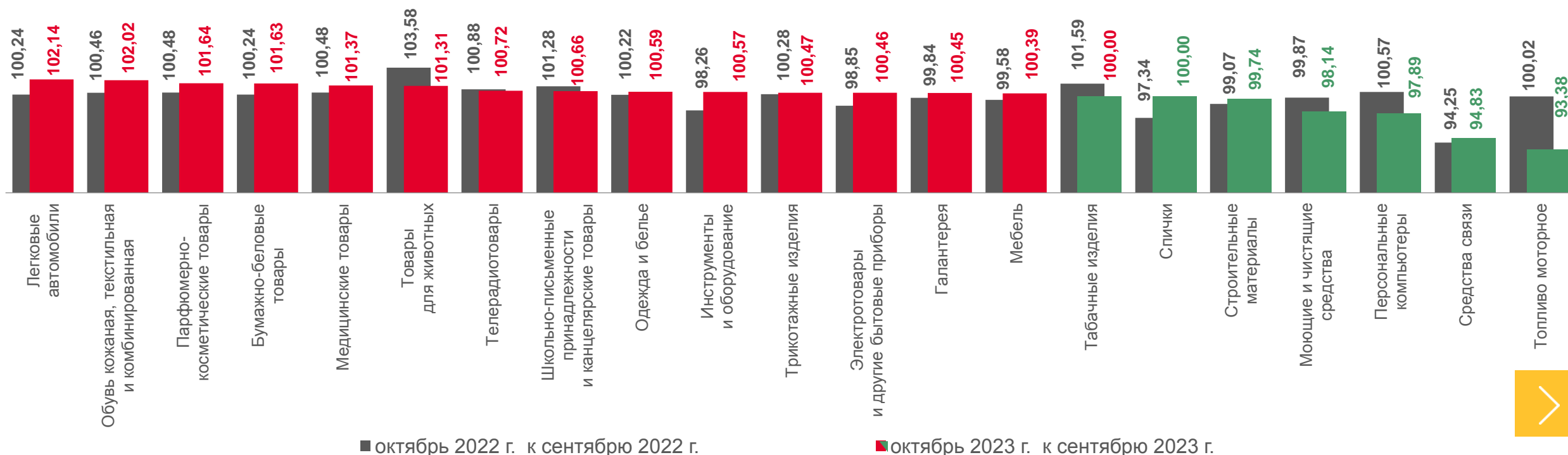
Средства связи

94,83



Топливо моторное

93,38



■ октябрь 2022 г. к сентябрю 2022 г.

■ октябрь 2023 г. к сентябрю 2023 г.





ИНДЕКСЫ ПОТРЕБИТЕЛЬСКИХ ЦЕН НА ОТДЕЛЬНЫЕ ГРУППЫ НЕПРОДОВОЛЬСТВЕННЫХ ТОВАРОВ

октябрь 2023 г. к декабрю предыдущего года; в %



108,73

Инструменты и оборудование



108,73

Легковые автомобили



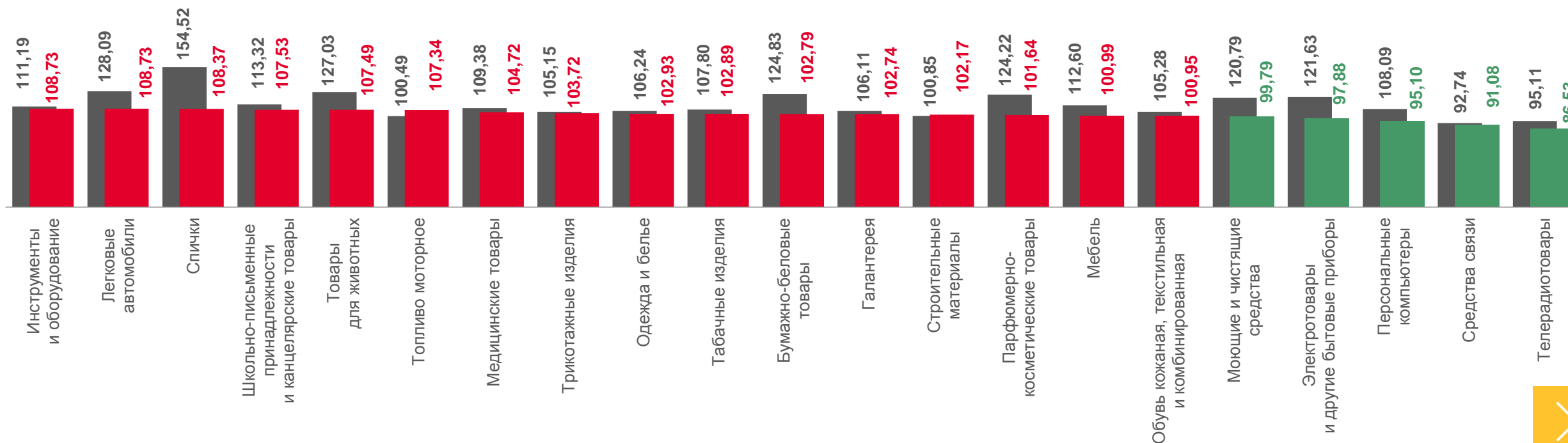
91,08

Средства связи



86,53

Телерадиотовары



■ октябрь 2022 г. к декабрю 2021 г.

■ октябрь 2023 г. к декабрю 2022 г.



ИЗМЕНЕНИЕ ЦЕН НА ТОПЛИВО МОТОРНОЕ

октябрь 2023 года



▲ **29,35** ₹

Газовое моторное топливо, л



▼ **65,11** ₹

Дизельное топливо, л



▼ **51,75** ₹

Бензин автомобильный марки АИ-92, л



▼ **54,95** ₹

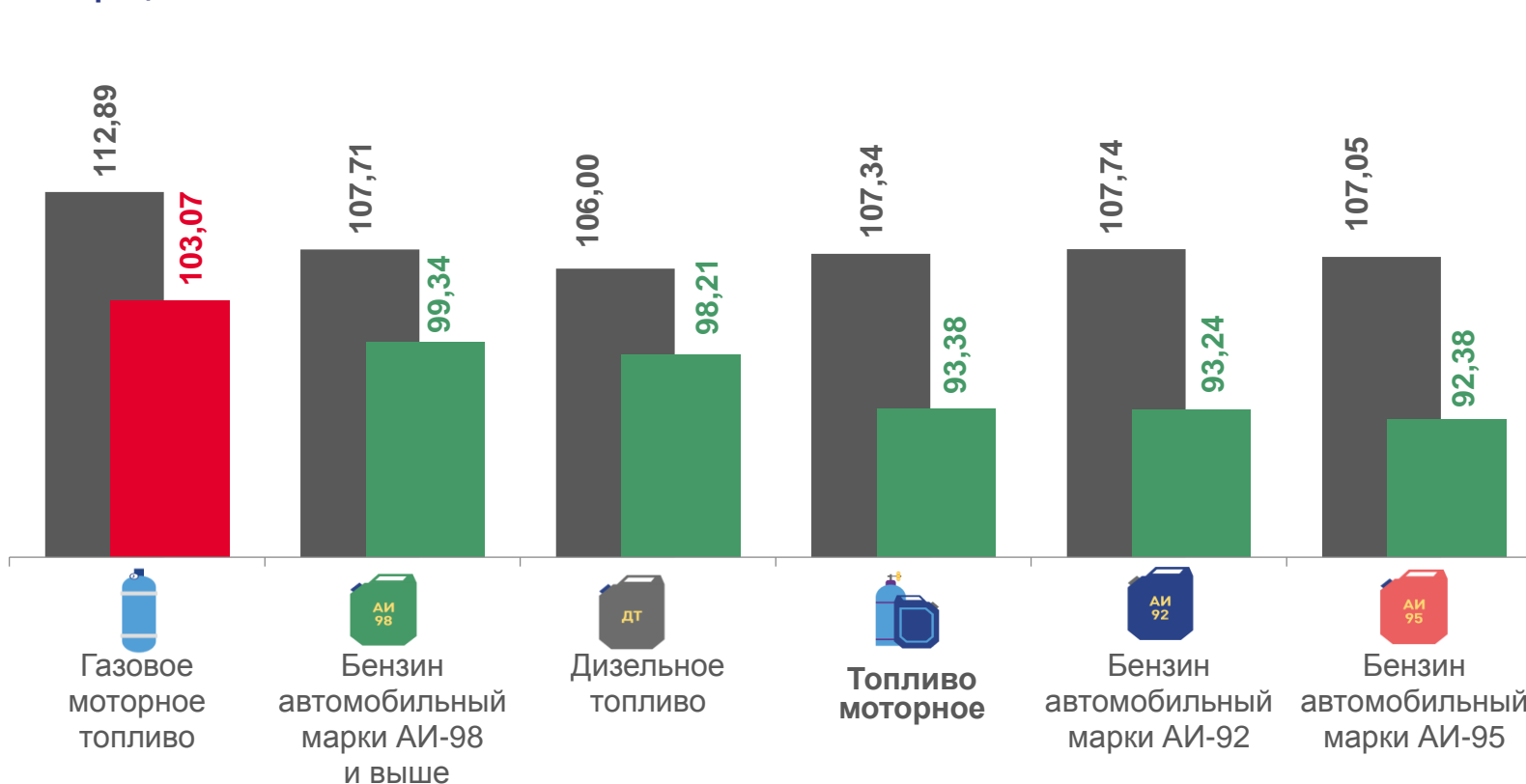
Бензин автомобильный марки АИ-95, л



▼ **67,41** ₹

Бензин автомобильный марки АИ-98 и выше, л

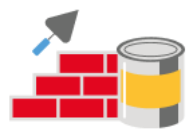
в процентах



■ октябрь 2023 г. к декабрю 2022 г.

■ октябрь 2023 г. к сентябрю 2023 г.





СРЕДНИЕ ЦЕНЫ НА СТРОИТЕЛЬНЫЕ МАТЕРИАЛЫ

октябрь 2023 года; рублей



Доска обрезная, м³

▼ 22 134,97 ₺



Плиты древесно-стружечные, ориентированно-стружечные, м²

▼ 433,43 ₺



Цемент тарированный, 50 кг

▲ 563,74 ₺



Еврошифер, 10 м²

▲ 4 362,29 ₺



Стекло оконное листовое, м²

1 066,97 ₺



Кирпич красный, 1000 шт.

▲ 37 857,48 ₺



Рубероид, 10 м

454,72 ₺



Металлочерепица, м²

▲ 745,02 ₺



Ламинат, м²

▼ 1 294,26 ₺



Линолеум, м²

▼ 586,58 ₺



Плитка керамическая, облицовочная для внутренних работ, м²

▼ 860,02 ₺



Краски масляные, эмали, кг

327,39 ₺

▲ 171,03 ₺

Гипсокартон, м²



Обои виниловые, 10 м

▲ 1 407,98 ₺



ИНДЕКСЫ ПОТРЕБИТЕЛЬСКИХ ЦЕН НА ОТДЕЛЬНЫЕ ГРУППЫ УСЛУГ

октябрь 2023 г. к предыдущему месяцу; в %



Услуги банков

113,85



Услуги физической культуры и спорта

104,68



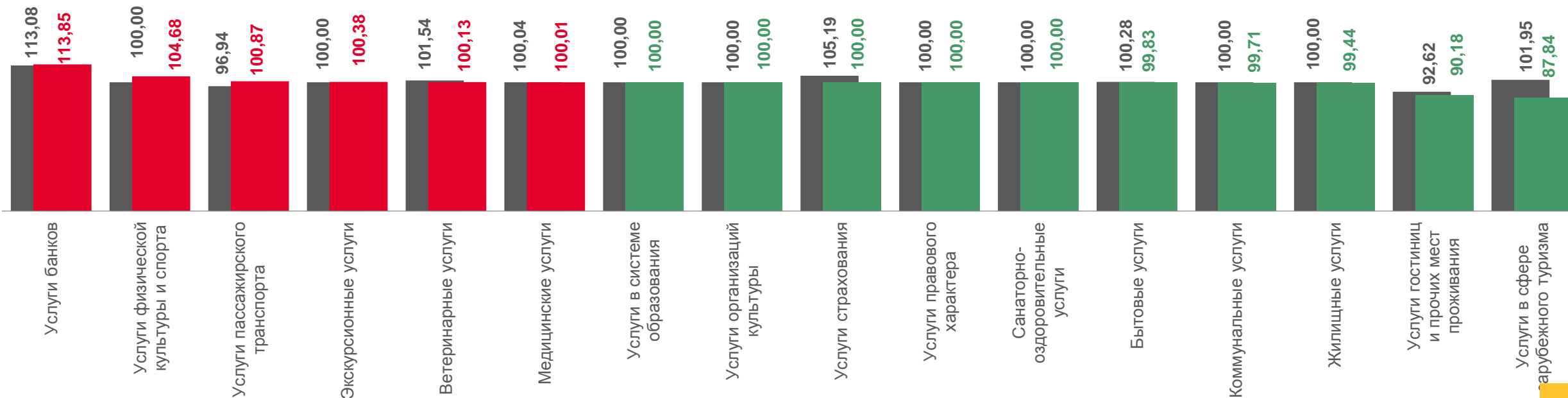
Услуги гостиниц и прочих мест проживания

90,18



Услуги в сфере зарубежного туризма

87,84



■ октябрь 2022 г. к сентябрю 2022 г.

■ октябрь 2023 г. к сентябрю 2023 г.





ИНДЕКСЫ ПОТРЕБИТЕЛЬСКИХ ЦЕН НА ОТДЕЛЬНЫЕ ГРУППЫ УСЛУГ

октябрь 2023 г. к декабрю предыдущего года; в %



в 1,7 раза

Услуги в сфере зарубежного туризма



140,46

Экскурсионные услуги



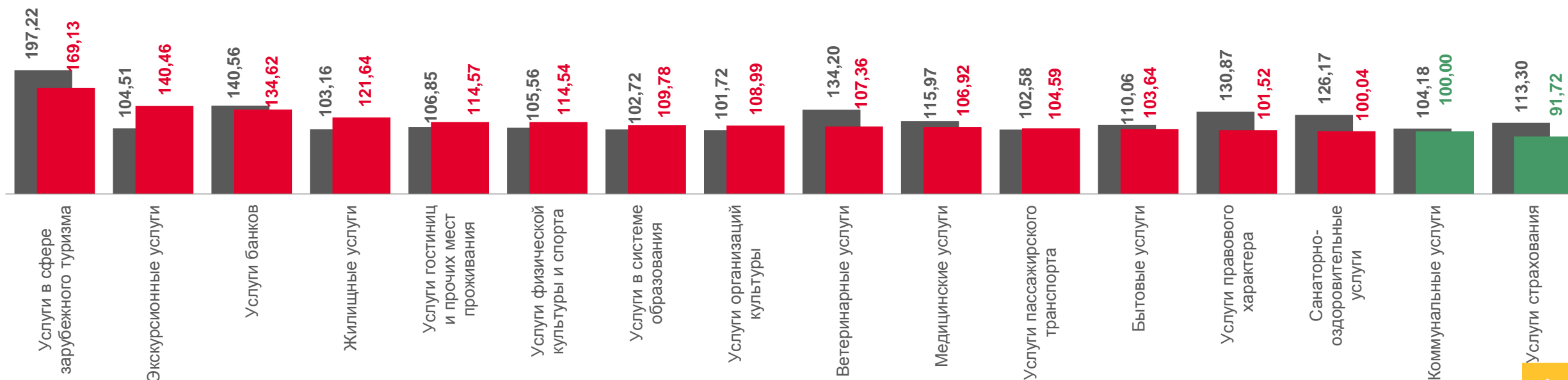
100,00

Коммунальные услуги



91,72

Услуги страхования



■ октябрь 2022 г. к декабрю 2021 г.

■ октябрь 2023 г. к декабрю 2022 г.





СРЕДНИЕ ЦЕНЫ НА ЖИЛИЩНЫЕ И КОММУНАЛЬНЫЕ УСЛУГИ

октябрь 2023 года; рублей



25,06 ₺

Содержание и ремонт жилья в государственном и муниципальном жилищных фондах, м² общей площади




12,71 ₺

Наём жилых помещений в государственном и муниципальном жилищных фондах, м² общей площади



25,06 ₺

Содержание и ремонт жилья для граждан-собственников жилья в результате приватизации, м² общей площади



24,73 ₺ ▲

Услуги по организации и выполнению работ по эксплуатации домов ЖК, ЖСК, ТСЖ, м² общей площади



10,46 ₺

Взносы на капитальный ремонт, м²



94,15 ₺

Обращение с твёрдыми коммунальными отходами, с человека



2 891,47 ₺

Отопление, Гкал



41,83 ₺

Водоснабжение холодное, м³




35,46 ₺

Водоотведение, м³




206,18 ₺ ▼

Водоснабжение горячее м³



104,61 ₺

Газ сетевой, месяц с человека



6,39 ₺

Газ сетевой, м³



502,08 ₺

Газ сжиженный, месяц с человека



107,56 ₺

Газ сжиженный, м³



440,00 ₺

Электроэнергия в квартирах без электроплит за минимальный объём потребления, 100 кВт



440,00 ₺

Электроэнергия в квартирах без электроплит сверх минимальный объём потребления, 100 кВт



308,00 ₺

Электроэнергия в квартирах с электроплитами за минимальный объём потребления, 100 кВт



308,00 ₺

Электроэнергия в квартирах с электроплитами сверх минимальный объём потребления, 100 кВт